

NEWSLETTER März 2012 VOLKSSCHULE

Anfang März kam Frau Dr. Raimitz-Kreyer zum Thema Körperpflege: „Weil ich mich mag“- Gelebte Gesundheit im Alltag“ in die Bienenklasse. Neben der Körperpflege von Haut, Haaren, Nägeln und Zähnen wurde auch noch die gesunde Ernährung angesprochen und das Trinken von Wasser in den Vordergrund gestellt. Zum Schluss durfte jedes Kind nach Lust und Laune sein eigenes Gemüsebrot gestalten. Es entstanden dabei tolle Gemüsegesichter. (siehe „Blitzlichter“ auf unserer Homepage) Damit sich die Kinder die wichtigsten Informationen gut merken konnten, stellte Frau Dr. Raimitz-Kreyer mit viel Liebe fürs Detail ein Plakat mit den wichtigsten Hauptüberschriften her. Die Kinder durften jeweils zum Thema passende Bilder an das Plakat kleben. Es ist schön, wenn sich Eltern für die Klasse so engagieren. Vielen Dank!



Gut durch den Tag mit einer gesunden Jause!
Passend zur Fastenzeit und zum Wochenthema „Gesund leben“ veranstalteten die Kinder der 2. Klassen eine gesunde Jause!
Die Kinder hatten großen Spaß beim Zubereiten des Aufstriches, beim Schneiden des Gemüses und natürlich beim Verzehren der leckeren, gesunden Jause.



Genuss mit allen Sinnen

Eine Stunde lang entführte Frau Mag. Zeller die Kinder der 2b Klasse ins Land der Genüsse: Anhand einer Kumquat konnten die Kinder diese exotische Frucht mit allen Sinnen entdecken und erforschen.

Anschließend sollte der Geschmackssinn geschult werden.

Anis, Sesam und Schokokugeln wurden ohne Probleme richtig erkannt und auch verkostet.



Zahnhygiene

Eine wirklich interessante Unterrichtsstunde bescherte Frau Haasler den SchülerInnen der 3a. Sie vertiefte das Wissen der Kinder über den Aufbau der Zähne und Zahnhygiene. Besonders spannend fanden die Kinder die vielen mitgebrachten Anschauungsmaterialien. Zum Schluss bekamen alle Zahnbürsten, Zahnpasten, Aufkleber und einen Apfel.



Urzeitliches Wassertier

Im 2. Semester halten die SchülerInnen der vierten Klassen Referate. Besonders freut es uns, dass dazu auch die interaktive Tafel verwendet wird. Hier stellt Moritz Lackenbacher einen Zahn eines Megalodons vor, mit dem er Kirschengelee zerschneidet. Sehr anschaulich! Bravo!



Spielmusik

In der Spielmusikstunde geht es rund! Sämtliche Instrumente werden aus dem Musikkasten geholt und innerhalb kürzester Zeit erklingen wunderbare Töne oder Rhythmen durch das ganze Schulhaus. Ob Trommel, Xylophon, Metallophon, Boomwhackers oder Triangel – mit Begeisterung wird Musik gemacht und alle haben Spaß dabei!



*Du kannst deinen
Kindern deine Liebe
geben,
nicht aber deine
Gedanken, denn sie
haben ihre eigenen.*

Was braucht eine Pflanze zum Wachsen?



Im Rahmen des Sachunterrichts lernten die Kinder der Katzenklasse, was eine Pflanze zum Wachsen braucht. Im Anschluss daran begann ein Pflanzversuch mit Kresse.

Die Kinder säten in kleinen Töpfen mit Erde Kressesamen an.

Ein Topf wurde in eine Schachtel, ein anderer Topf unter einen durchsichtigen Behälter gestellt. 2 Dass Kresse ohne Licht bzw. ohne Luft nicht gut wachsen und gedeihen kann, konnten die Kinder sehr eindrucksvoll nach einer Woche sehen.

Während in der Klasse die Kressesamen schon nach drei Tagen Wurzeln und Blätter hatten, brauchte der Topf im Pausenhof wesentlich länger zum Keimen und Wachsen, weil im März die Nächte noch sehr kalt waren. 3 Bei diesem Versuch sahen die Kinder sehr eindrucksvoll, dass eine Pflanze zum Wachsen Licht, Luft, Wärme, Wasser und Erde braucht. Die frische Kresse ließen sich die Kinder in der Pause schmecken. Genüsslich verschmausten sie diese zu den mitgebrachten Butter- und Käsebroten.



Lernen mit allen Sinnen!

Von wegen still sitzen und zuhören! Nein, in Partner- oder Gruppenarbeit, am Boden oder unterm Tisch, vor dem Computer oder am Gang werden interessante und neue Stoffgebiete erarbeitet, geübt und gefestigt. So macht Schule Spaß!



Lehrausgang Post

Nachdem wir uns eine ganze Woche im Sachunterricht mit dem Thema Post auseinandergesetzt hatten, unternahmen die 2. Klassen einen Lehrausgang zum Postamt in Krems. Bei der Führung ließen sich die Kinder zeigen, wie es hinter den Schaltern aussieht und was alles auf einem Postamt gemacht wird. Zum Abschluss gab es noch ein kleines Geschenk als Andenken.



Das kleine Blau und das kleine Gelb

Diese Geschichte nach Leo Lionni war Anlass um unser eigenes Buch zu gestalten. Nachdem wir den Inhalt und die Bildabfolge mit unserer „Interaktiven Tafel“ genau erarbeitet hatten, ging es ans Werk! Es entstanden Bilderbücher, die nur durch ihre mit Wasserfarben gemalten Bilder die Geschichte einer Freundschaft erzählen.



Wir backen selbst Brot

In der Fastenzeit wurde in der Vorschulklasse selbst frisches und gesundes Brot gebacken. Zuerst musste richtig gemessen und gewogen, danach gerührt und geknetet werden. Jedes Kind formte sein eigenes „Brötchen“, das im Anschluss noch warm mit Butter und der selbst angebauten Kresse verkostet wurde. Lecker!





Von der Biene

In diesem Monat erfuhren die Kinder der Vorschulklasse einiges über Lebensmittel und ihre Herkunft.

So erforschten wir auch die Reise von der Biene zum Honig. Natürlich durften dabei weder eine echte Biene, noch eine echte Honig-Kostprobe fehlen!



Quelle: Microsoft cliparts

Hasenklasse erobert die Kletterwand

Die Kinder der 2a-Klasse hatten im März die Möglichkeit, ihr Klettertalent unter Beweis zu stellen. Dabei wurden sie in spielerischer Form an die Sportart Klettern herangeführt. Jedes Kind hatte viel Spaß und Freude an den vielen bunten Griffen in der Kletterhalle. Ein großes Dankeschön an unsere Kletterbetreuer Kathi Klanner, Stefan Klanner und Herrn Dr. Kratzwald.






LESEN

Die SchülerInnen der 3. Klassen haben „informatives Lesen“ im Sachunterricht trainiert. Dies ist eine Lesetechnik, die nur gute Leser beherrschen. Dabei mussten die Kinder Sachinformationen aus Texten entnehmen um Rätsel zu lösen bzw. Lückentexte vervollständigen zu können.

LESEN
LESEN
LESEN
LESEN
LESEN
LESEN
LESEN
LESEN



**Mitlesen. Mitmachen.
Mitgewinnen.**

Nach dem Motto „Mitlesen. Mitmachen. Mitgewinnen.“ wird in den Monaten März und April in allen Klassen besonders viel Wert auf das Lesen gelegt. Ein Projekt dazu ist Leos Lesepass. Damit wird versucht, die Eigenmotivation der Kinder anzuregen und sie zum selbständigen Lesen zu führen. Jedes Volksschulkind, das zwischen 1. März und 1. Juni 2012 den ausgefüllten Lesepass ihrer Lehrerin abgibt, kann mit ein bisschen Glück einen Preis gewinnen. Gewinner sind die Schüler in jedem Fall, denn Lesen ist eine Kernkompetenz, die man für ein erfolgreiches Leben beherrschen sollte!

Medaillenregen

Moritz Steurer und **Nicola Walschütz**, zwei Schüler der 4b Klasse, sind begeisterte Schwimmer und räumten bei einem Schwimmwettbewerb insgesamt 7 Medaillen ab!

Gratulation!



Projekt "Tag der Straßenkinder"



Der Monat Februar stand in der 4b Klasse ganz im Zeichen der Straßenkinder.

Am 31. 1. fand der „Tag der Straßenkinder“ statt, Jugend Eine Welt unterstützt **Don Bosco-Projekte** auf der ganzen Welt.

Anhand zweier Lebensgeschichten (Victor, ein Straßenkind aus Südamerika und Ashoka, ein Straßenkind aus Indien) erfuhren die SchülerInnen über arbeitende Kinder und Kinder aus sozial benachteiligten Verhältnissen.

Im Rahmen des Projektes wurde ein Lied („**Kinder des Staubes**“) einstudiert und aus dem Leben des Hl. Don Bosco erzählt. Außerdem sahen die SchülerInnen einen Film, wo sie **Einblick in das Leben fremder Länder** machen konnten.

Die SchülerInnen der 4b starteten dann ganz motiviert eine **Spendenaktion**, bei der insgesamt **136 €** eingesammelt wurden! Für jede Spende erhielten die Kinder von Jugend Eine Welt ein fair gehandeltes **Freundschaftsband**.

Anschließend wurde das Geld zur Kremser Bank getragen und auf das Spendenkonto eingezahlt.



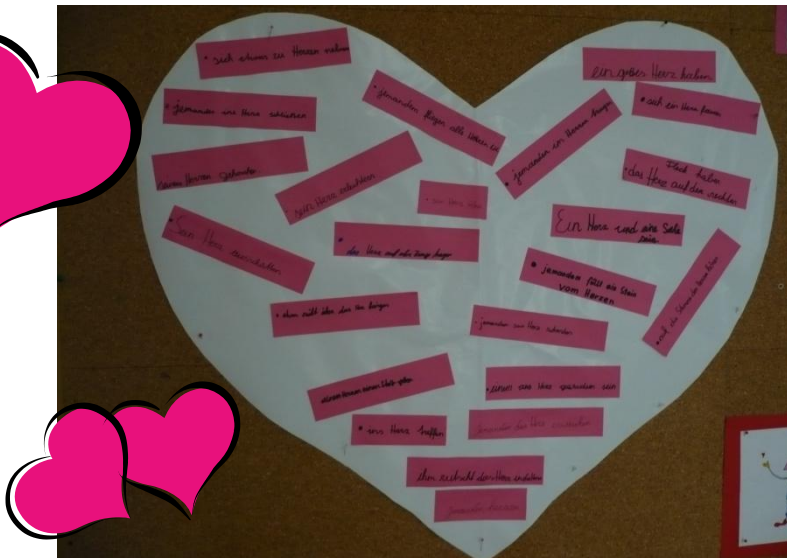



Im Rahmen des Projektes "Gemeinsam Türen und Herzen öffnen" wurden in der vierten Klasse Wege zur Liebe, zum Glück und zum Frieden besprochen und erarbeitet.

Auf berührende und unkomplizierte Art und Weise half der kleine Außerirdische **OUPS** den Kindern, ihren Blickwinkel zu ändern und die Liebe zu sich selbst und damit die Liebe zum Leben neu zu entdecken.

Er kam vom „Planet des Herzen“ zu den Menschen, um Ihnen zwei Geschenke zu überbringen: die Liebe und die Freude ... So beginnt die Geschichte von „Oups“, dem kleinen Außerirdischen. Schon in den Zeichnungen spürt man das Wesen der Figur, erkennt die liebevollen Charaktereigenschaften: Zufriedenheit, Fröhlichkeit, Wärme, Einfachheit.

Im Rahmen des BE-Unterrichtes versuchten die Kinder gerade diese Eigenschaften in den selbst gestalteten Oups-Zeichnungen zum Ausdruck zu bringen. Wenn man die Zeichnungen betrachtet, kann man nur sagen, dass dies besonders gut gelungen ist!



Frühlingsspaziergang im Klostergarten

An einem sonnigen Frühlingstag im März machten die Kinder der Katzenklasse einen Spaziergang durch den Klostergarten. Dort sahen sie viele Frühlingsblumen: Primeln, Veilchen, Narzissen, Krokusse und Tulpen. Beim genauen Hinschauen entdeckten die Kinder die ersten Blüten auf einem Baum. Während des Spazierganges gaben die Vögel für die Kinder ein richtiges Frühlingskonzert.



Wir begrüßen den Frühling

Als kleine „Schneeglöckchen“ tanzten die Kinder der Tanzgruppen wunderschön zu klassischer Musik im Turnsaal. Dabei war bei jeder Bewegung äußerste Sorgfalt nötig, damit die eigene „Blüte“ am Kopf nicht verloren ging. Es entstand ein hübscher Gruppentanz.



Neues vom Werkunterricht



FILZEN

Foto1: Kleine KünstlerInnen schaffen GROSSES!

Foto2 und 3: Konzentriertes Arbeiten beim Nadelfilzen.

Foto 4: Das Endergebnis kann sich sehen lassen: Filzhasen zum Aufhängen
Die mit Hasen bedruckten Stoffsackerl dienen gleich als Geschenkbeutel für Ostern.

Arbeiten mit Ton

Stolz präsentieren die Kinder der 4b ihre glasierten Tongefäße. Zuerst wurden die Behälter in Plattentechnik hergestellt und nach zwei Wochen Trockenzeit gebrannt.

Beim anschließenden Bemalen mit Gasurfarben haben sich die Kinder besonders bemüht!

Nach dem 2. Brand bei ca. 1000° waren die edlen Ostergeschenke fertig.



Schatzsäckchen

Sehr ausdauernd und motiviert waren die Kinder der 2. Klasse beim Sticken eines Schatzsäckchens. Dabei lernten sie verschiedene Stiche kennen. Als es hieß den Stoff mit der Nähmaschine zusammenzunähen, waren alle ganz aufgeregt. Jedes Kind durfte an der Nähmaschine sitzen und sein Säckchen nähen. Stolz präsentieren die Mädchen und Buben ihr fertiges Schatzsäckchen.



Die Kinder der 4. Klasse spielten Osterhase und gestalteten Ostereier. Aber nicht mit Pinsel und Farbe, sondern mit Wollvlies und Filznadel. Dabei wurde mit der Filznadel weiße Wolle auf ein Styroporei gefilzt. Danach bekam das Ei bunte Streifen, Punkte oder einige Kinder filzten sogar einen Osterhasen. Zum Schluss wurde das Osterei auf einen Stab gesteckt und mit Perlen und Bändern verziert.

Frühlingsgedichte – Kinder der 4a Klasse zeigten ihre Kreativität

Die Kinder der 4a Klasse gestalteten gemeinsam „mindmaps“ zum Thema Frühling.

Danach durften sie kreativ sein und dazu passende Texte verfassen.

Inspiziert von den vielen gesammelten Wörtern entstanden in Gruppenarbeit

tolle Frühlingsgedichte.

Das Frühlingswunder



Der Frühling kommt ins Land.
Er hat kein eisiges Gewand.
Er strahlt für uns die Sonne aus,
er kommt jedes Jahr in unser Haus.


Die Tiere kommen, die Blumen blühen,
es ist einfach wunderschön.
Dann sagen wir, Frühling bleib da,
sonst ist es nicht mehr so schön warm.
Ach bitte, bitte, bleib doch da,
wir brauchen dich Jahr für Jahr.







Hier pflanzen neue Blumen ein
und du lässt sie wachsen und gedeihen.
Der Frühling bringt uns warme Sonne,
das ist uns eine Wonne.

Die Vögel zwitschern um uns herum,
deswegen schauen wir uns um.
Hier laden wieder Freunde ein,
und spielen im warmen Sonnenschein.

Melanie, Sophie und
Magdalena

 DER FRÜHLING IST DA 

Der Frühling,
der Frühling
ist endlich da.
Die Vögel zwitschern,
das Bächlein rauscht.
Die Blumen blühen,
die Sonne wärmt.
Rausgehen und spielen
überall.
Der Frühling bleibt
3 Monate da.
Ostern hier, 
Ostern da,
bunte Eier
sind so wunderbar.
Bienen fliegen hin
und her,
sammeln Honig immer
mehr.
Blumen blühen da
und sie sind so wunderbar.
Blumen blau, lila und gelb
sind auf dem Wiesen überall zu sehen.
Bunte Schmetterlinge flattern
auf sie zu und nehmen
Platz in aller Ruh.
Frühling, Frühling, du bist
überall zu sehen,
das finden wir so
wunderschön!

Format | © by Format Werk

Conny, Ulrich,
Simon und Martin

Frühlingsfest der ersten Klassen

Mit Frühlingsliedern, Bewegungsliedern und Gedichten wurde von den ersten Klassen der Frühling begrüßt. Ob es das Regenlied, der Sonnentanz, die zaubernde Geschichte von Blumenzwerge oder die vielen mit ORFF-Instrumenten begleiteten Lieder waren, der Tenor aller Zuschauer lautete einhellig:

Ein gelungenes Frühlingsfest!

An dieser Stelle sei auch den beiden Lehrerinnen Maria Gruber-Huber und Michaela Kloiber gedankt, die mit viel pädagogischem Geschick, Ausdauer und einer Menge Geduld eine hervorragende Aufführung mit den Kindern zustande brachten.

Alle Eltern waren begeistert und wurden mit vielen bunten Eindrücken in einen warmen Frühlingstag entlassen.



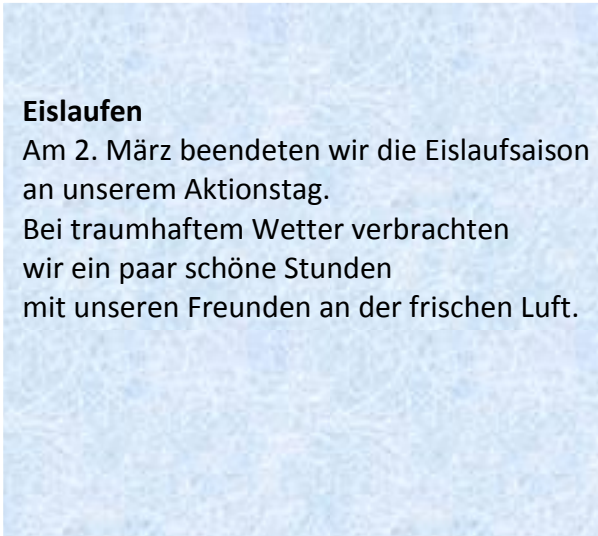


MARY WARD SCHULEN
Privatvolksschule Krems

NEWSLETTER März 2012 HORT



MARY WARD SCHULEN
Privathort Krems



Eislaufen

Am 2. März beendeten wir die Eislaufsaison an unserem Aktionstag. Bei traumhaftem Wetter verbrachten wir ein paar schöne Stunden mit unseren Freunden an der frischen Luft.



MARY WARD SCHULEN
Privatvolksschule Krems



MARY WARD SCHULEN
Privathort Krems



MARY WARD SCHULEN
Privatvolksschule Krems



MARY WARD SCHULEN
Privathort Krems



MARY WARD SCHULEN
Privatvolksschule Krems

Lernstunde im Hort

Auch das Aufgabemachen kann lustig sein und Spaß machen. Nicht immer – aber doch sehr oft!!!!

H

AUSÜBUNGEN

sind

O

FT

R

ICHTIG

T

OLL !!!!

MARY WARD SCHULEN
Privathort Krems



MARY WARD SCHULEN
Privatvolksschule Krems



MARY WARD SCHULEN
Privathort Krems



MARY WARD SCHULEN
Privatvolksschule Krems





MARY WARD SCHULEN
Privatvolksschule Krems



MARY WARD SCHULEN
Privathort Krems



MARY WARD SCHULEN
Privatvolksschule Krems



MARY WARD SCHULEN
Privathort Krems



MARY WARD SCHULEN
Privatvolksschule Krems



MARY WARD SCHULEN
Privathort Krems



MARY WARD SCHULEN
Privathort Krems



MARY WARD SCHULEN
Privatvolksschule Krems



MARY WARD SCHULEN
Privatvolksschule Krems



MARY WARD SCHULEN
Privathort Krems



Spiele im Hof

Die ersten Frühlingstage genießen die Kinder in der warmen Sonne im Hof. Beim Wuzeln, Federball spielen, Klettern oder Spielen in der Sandkiste tanken die Kinder Energie!





MARY WARD SCHULEN
Privatvolksschule Krems



MARY WARD SCHULEN
Privathort Krems



MARY WARD SCHULEN
Privatvolksschule Krems



MARY WARD SCHULEN
Privathort Krems



MARY WARD SCHULEN
Privatvolksschule Krems



MARY WARD SCHULEN
Privathort Krems



MARY WARD SCHULEN
Privatvolksschule Krems



MARY WARD SCHULEN
Privathort Krems



MARY WARD SCHULEN
Privatvolksschule Krems



MARY WARD SCHULEN
Privathort Krems



MARY WARD SCHULEN
Privatvolksschule Krems

Geburtstage feiern

„Feste muss man feiern, wie sie fallen“! Daher versammeln sich alle Märzgeburtstagskinder und feiern gemeinsam mit ihren Freunden ihren Geburtstag. Natürlich dürfen ein Geburtstagsständchen und ein kleines Geschenk nicht fehlen. Happy birthday!



**Wir wünschen Ihnen im Namen des
Volksschul- und des Hortteams noch
eine ruhige Fastenzeit und ein
gesegnetes Osterfest!**

Herzlichst

Susanne Smatrala und Karin Schneider