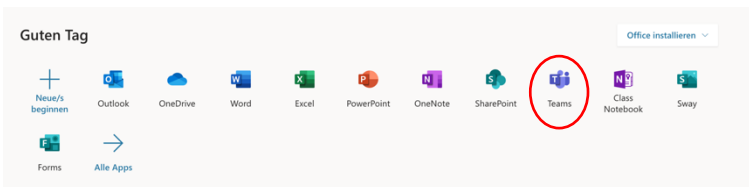
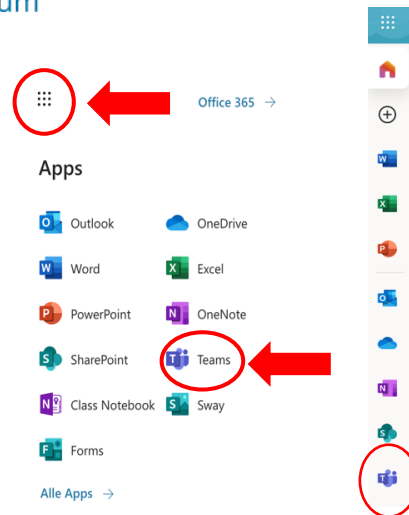


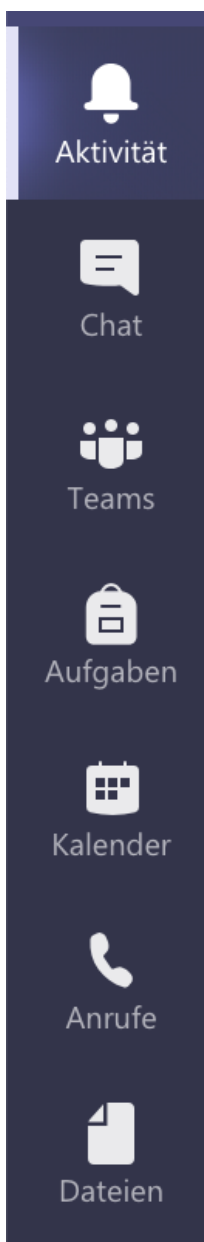
Microsoft Teams

Lade die **Teamsapp** auf deinen PC/dein Handy oder logge dich auf **www.office.com** ein!


Deine Logindaten: vorname.nachname@student.mwstp.at
Passwort wie in der Schule



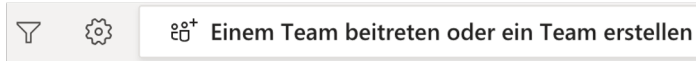
Ich-Zeile



Verwende den **Chat** in Teams alternativ zu Whatsapp.

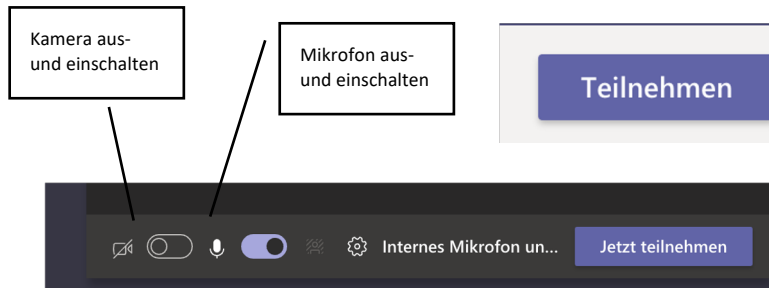


Hier findest du all deine **Teams**, zu denen du hinzugefügt wurdest!



Hier findest du geordnet nach den jeweiligen Kursen/Teams alle **Aufgaben**, die deine Lehrer*innen dir gestellt haben!

Im **Kalender** kannst du alle Onlinesitzungen, zu denen du geladen wurdest, sehen. Wähle einen Termin aus → draufklicken → Teilnehmen → Jetzt teilnehmen



Hier kannst du einzelne Teilnehmer*innen aus dem Schulzentrum direkt anrufen! In das Suchfenster die Person eingeben und dann zwischen Video- und Audio**anruf** wählen!



Hier findest du alle **Dateien** aus allen Teams gesammelt! Mit Klick auf die 3 Punkte kannst du wählen, wie du weiterarbeiten möchtest!

